

**ŠIAULIŲ R. MEŠKUIČIŲ LOPŠELIS-DARŽELIS**

(viešojo sektoriaus subjekto arba viešojo sektoriaus subjektų grupės pavadinimas)

Im. kodas 190084586, Stoties g. 13, Meškučiai, LT-81442, Šiaulių rajonas

(viešojo sektoriaus subjekto, parengusio finansinės būklės ataskaitą (konsoliduotąją finansinės būklės ataskaitą), kodas, adresas)

**FINANSINĖS BŪKLĖS ATASKAITA  
PAGAL 2014 M. GRUODŽIO 31 D. DUOMENIS**

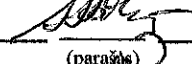

2015-01-24 Nr. 4

(data)

*Pateikimo valiuta ir tikslumas: litais arba tūkstančiais litų*

| Eil. Nr.  | Straipsniai   | Pastabos Nr. | Paskutinė ataskaitinio laikotarpio diena | Paskutinė praėjusio ataskaitinio laikotarpio diena |
|-----------|---|--------------|--|--|
| <b>A.</b> | <b>ILGALAIKIS TURTAS</b>  |              | 7280,63                                  | 5322,40  |
| I.        | Nematerialusis turtas   | P03          | 0,00                                     | 0,00   |
| I.1       | Plėtros darbai  |              |  |  |
| I.2       | Programinė įranga ir jos licencijos                                   |              |  |  |
| I.3       | Kitas nematerialusis turtas   |              |  |  |
| I.4       | Nebaigti projektai ir išankstiniai mokėjimai                          |              |  |  |
| I.5       | Prestižas   |              |  |  |
| II.       | Ilgalaikis materialusis turtas  | P04          | 7280,63                                  | 5322,40  |
| II.1      | Žemė  |              |  |  |
| II.2      | Pastatai  |              |  |  |
| II.3      | Infrastruktūros ir kiti statiniai                                     |              |  |  |
| II.4      | Nekilnojamosios kultūros vertybės                                     |              |  |  |
| II.5      | Mašinos ir įrenginiai   |              | 5911,27                                  | 3175,60  |
| II.6      | Transporto priemonės  |              |  |  |
| II.7      | Kilnojamosios kultūros vertybės                                       |              |  |  |
| II.8      | Baldai ir biuro įranga  |              | 1369,36                                  | 2146,80  |
| II.9      | Kitas ilgalaikis materialusis turtas                                  |              |  |  |
| II.10     | Nebaigta statyba ir išankstiniai mokėjimai                            |              |  |  |
| III.      | Ilgalaikis finansinis turtas  |              |  |  |
| IV.       | Kitas ilgalaikis turtas   |              |  |  |
| <b>B.</b> | <b>BIOLOGINIS TURTAS</b>  |              |  |  |
| <b>C.</b> | <b>TRUMPALAIKIS TURTAS</b>  |              | 22205,09                                 | 35546,94   |
| I.        | Atsargos  | P08          | 3497,23                                  | 7147,60  |
| I.1       | Strateginės ir neliečiamosios atsargos                                |              |  |  |
| I.2       | Medžiagos, žaliavos ir ūkinis inventorių                              |              | 3497,23                                  | 7147,60  |
| I.3       | Nebaigta gaminti produkcija ir nebaigtos vykdyti sutartys             |              |  |  |
| I.4       | Pagaminta produkcija, atsargos, skirtos parduoti (perduoti)           |              |  |  |
| I.5       | Ilgalaikis materialusis ir biologinis turtas, skirtas parduoti        |              |  |  |
| II.       | Išankstiniai apmokėjimai  | P09          |  |  |
| III.      | Per vienus metus gautinos sumos                                       |              | 17122,10                                 | 27334,51   |
| III.1     | Gautinos trumpalaikės finansinės sumos                                |              |  |  |
| III.2     | Gautini mokesčiai ir socialinės įmokos                                |              |  |  |
| III.3     | Gautinos finansavimo sumos  |              |  |  |
| III.4     | Gautinos sumos už turto naudojimą, parduotas prekes, turta, paslaugas |              | 29,25                                    |  |
| III.5     | Sukauptos gautinos sumos  | P10          | 17092,85                                 | 27286,15   |
| III.6     | Kitos gautinos sumos  |              |  | 48,36  |
| IV.       | Trumpalaikės investicijos   |              |  |  |
| V.        | Pinigai ir pinigų ekvivalentai  | P11          | 1585,76                                  | 1064,83  |
|           | <b>IŠ VISO TURTO:</b>   |              | <b>29485,72</b>                          | <b>40869,34</b>                                    |

|           |   |     |                 |                 |
|-----------|---|-----|-----------------|-----------------|
| <b>D.</b> | <b>FINANSAVIMO SUMOS</b>  | P12 | 10221,87        | 12669,66        |
| I.        | Iš valstybės biudžeto   |     | 5311,14         | 2158,85         |
| II.       | Iš savivaldybės biudžeto  |     | 3281,46         | 9444,98         |
| III.      | Iš Europos Sąjungos, užsienio valstybių ir tarptautinių organizacijų              |     | 43,51           |                 |
| IV.       | Iš kitų šaltinių  |     | 1585,76         | 1065,83         |
| <b>E.</b> | <b>ĮSIPAREIGOJIMAI</b>  |     | 17122,10        | 27286,15        |
| I.        | Ilgalaikiai įsipareigojimai   |     | 0,00            | 0,00            |
| I.1       | Ilgalaikiai finansiniai įsipareigojimai   |     |                 |                 |
| I.2       | Ilgalaikiai atidėjimai  |     |                 |                 |
| I.3       | Kiti ilgalaikiai įsipareigojimai  |     |                 |                 |
| II.       | Trumpalaikiai įsipareigojimai   |     | 17122,10        | 27286,15        |
| II.1      | Ilgalaikių atidėjinių einamųjų metų dalis ir trumpalaikiai atidėjimai             |     |                 |                 |
| II.2      | Ilgalaikių įsipareigojimų einamųjų metų dalis                                     |     |                 |                 |
| II.3      | Trumpalaikiai finansiniai įsipareigojimai   |     |                 |                 |
| II.4      | Mokėtinios subsidijos, dotacijos ir finansavimo sumos                             |     |                 |                 |
| II.5      | Mokėtinios sumos į Europos biudžetą   |     |                 |                 |
| II.6      | Mokėtinios sumos į biudžetus ir fondus  |     | 0,00            | 0,00            |
| II.6.1    | Gražintinos finansavimo sumos   |     |                 |                 |
| II.6.2    | Kitos mokėtinios sumos biudžetui  |     |                 |                 |
| II.7      | Mokėtinios socialinės išmokos   |     |                 |                 |
| II.8      | Gražintini mokesčiai, įmokos ir jų permokos                                       |     |                 |                 |
| II.9      | Tiekėjams mokėtinios sumos  |     | 493,95          | 14,74           |
| II.10     | Su darbo santykiais susiję įsipareigojimai  |     |                 |                 |
| II.11     | Sukauptos mokėtinios sumos  | P17 | 16628,15        | 27271,41        |
| II.12     | Kiti trumpalaikiai įsipareigojimai  |     |                 |                 |
| <b>F.</b> | <b>GRYNASIS TURTAS</b>  | P18 | 2141,75         | 913,53          |
| I.        | Dalininkų kapitalas   |     |                 |                 |
| II.       | Rezervai  |     | 0,00            | 0,00            |
| II.1      | Tikrosios vertės rezervas   |     |                 |                 |
| II.2      | Kiti rezervai   |     |                 |                 |
| III.      | Nuosavybės metodo įtaka   |     |                 |                 |
| IV.       | Sukauptas perviršis ar deficitas  |     | 2141,75         | 913,53          |
| IV.1      | Einamųjų metų perviršis ar deficitas  |     | 1228,22         | -878,62         |
| IV.2      | Ankstesnių metų perviršis ar deficitas  |     | 913,53          | 1792,15         |
| <b>G.</b> | <b>MAŽUMOS DALIS</b>  |     |                 |                 |
|           | <b>IŠ VISO FINANSAVIMO SUMŲ, ĮSIPAREIGOJIMŲ, GRYNŲJO TURTO IR MAŽUMOS DALIES:</b> |     | <b>29485,72</b> | <b>40869,34</b> |

|  |   |   |
|--|---|---|
| <b>Direktorius</b><br>(viešojo sektoriaus subjektovadovas arba jo įgaliotas administracijos vadovas) | <br>(parašas) | <b>Sigita Užkuraitienė</b><br>(vardas ir pavardė) |
| <b>Vyriausioji buhalterė</b><br>(vyriausiasis buhalteris) buhalteris                                 | <br>(parašas) | <b>Janina Kadienė</b><br>(vardas ir pavardė)      |

**ŠIAULIŲ R. MEŠKUIČIŲ LOPŠELIS-DARŽELIS**

(viešojo sektoriaus subjekto arba viešojo sektoriaus subjektų grupės pavadinimas)

Im. kodas 190084586, Stoties g. 13, Meškuičiai, LT-81442, Šiaulių rajonas

(viešojo sektoriaus subjekto, parengusio grynojo turto pokyčių ataskaitą arba konsoliduotąją grynojo turto pokyčių ataskaitą, kodas, adresas)

**GRYNOJO TURTO POKYČIŲ ATASKAITA\*  
PAGAL 2014 M. GRUODŽIO 31 D. DUOMENIS**

2015-01-30 Nr. 1

(data)

Pateikimo valiuta ir tikslumas: litais arba tūkstančiais litų

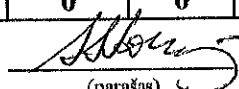
| Eil. Nr.   | Straipsniai  | Pastabos Nr. | Tenka kontroliuojančiam subjektui |                           |                 |                         | Sukauptas perviršis ar deficitas prieš nuosavybės metodo įtaką | Iš viso        | Mažumos dalis |
|------------|--|--------------|-----------------------------------|---------------------------|-----------------|-------------------------|--|----------------|---------------|
|            |  |              | Dalininkų kapitalas               | Tikrosios vertės rezervas | Kiti rezervasai | Nuosavybės metodo įtaka |  |                |               |
| 1          | 2  | 3            | 4                                 | 5                         | 6               | 7                       | 8  | 9              | 10            |
| <b>1.</b>  | <b>Likutis 2012 m. gruodžio 31 d.</b>                              |              | <b>0</b>                          | <b>0</b>                  | <b>0</b>        | <b>0</b>                | <b>1792,15</b>   | <b>1792,15</b> | <b>0</b>      |
| 2.         | Perimto ilgalaikio turto iš kito viešojo sektoriaus subjekto įtaka |              | x                                 | 0                         | x               | 0                       | 0  | 0              | x             |
| 3.         | Perduoto arba parduoto ilgalaikio turto kitam subjektui įtaka      |              | x                                 | 0                         | x               | 0                       | 0  | 0              | x             |
| 4.         | Kitos rezervų padidėjimo (sumažėjimo) sumos                        |              | x                                 | 0                         | 0               | x                       | 0  | 0              | x             |
| 5.         | Kiti sudaryti rezervai   |              | x                                 | x                         | 0               | x                       | 0  | 0              | x             |
| 6.         | Kiti panaudoti rezervai  |              | x                                 | x                         | 0               | x                       | 0  | 0              | x             |
| 7.         | Dalininkų (nuosavo) kapitalo padidėjimo (sumažėjimo) sumos         |              | 0                                 | x                         | x               | 0                       | 0  | 0              | 0             |
| 8.         | Ataskaitinio laikotarpio grynasis perviršis ar deficitas           |              | x                                 | x                         | x               | 0                       | -878,62  | -878,62        | 0             |
| 9.         | Kiti pokyčiai  |              |                                   |                           |                 |                         |  |                |               |
| <b>10.</b> | <b>Likutis 2013 m. gruodžio 31 d.</b>                              |              | <b>0</b>                          | <b>0</b>                  | <b>0</b>        | <b>0</b>                | <b>913,53</b>  | <b>913,53</b>  | <b>0</b>      |
| 11.        | Perimto ilgalaikio turto iš kito viešojo sektoriaus subjekto įtaka |              | x                                 | 0                         | x               | 0                       | 0  | 0              | x             |
| 12.        | Perduoto arba parduoto ilgalaikio turto kitam subjektui įtaka      |              | x                                 | 0                         | x               | 0                       | 0  | 0              | x             |
| 13.        | Kitos rezervų padidėjimo (sumažėjimo) sumos                        |              | x                                 | 0                         | 0               | x                       | 0  | 0              | x             |
| 14.        | Kiti sudaryti rezervai   |              | x                                 | x                         | 0               | x                       | 0  | 0              | x             |
| 15.        | Kiti panaudoti rezervai  |              | x                                 | x                         | 0               | x                       | 0  | 0              | x             |
| 16.        | Dalininkų (nuosavo) kapitalo padidėjimo (sumažėjimo) sumos         |              | 0                                 | x                         | x               | 0                       | 0  | 0              | 0             |
| 17.        | Ataskaitinio laikotarpio grynasis perviršis ar deficitas           |              | x                                 | x                         | x               | 0                       | 1228,22  | 1228,22        | 0             |
| 18.        | Kiti pokyčiai  |              |                                   |                           |                 |                         |  |                |               |
| <b>19.</b> | <b>Likutis 2014 m. gruodžio 31 d.</b>                              |              | <b>0</b>                          | <b>0</b>                  | <b>0</b>        | <b>0</b>                | <b>2141,75</b>   | <b>2141,75</b> | <b>0</b>      |

Direktorė

(teisės aktais įpareigoto pasirašyti asmens pareigų pavadinimas administracijos vadovas)

Vyriausioji buhalterė


(vyriausiasis buhalteris (bhalteris), jeigu privaloma pagal teisės aktus)



(parašas)

Sigita Užkuraitienė

(vardas ir pavardė)



(parašas)

Janina Kadienė

(vardas ir pavardė)

**ŠIAULIŲ R. MEŠKUIČIŲ LOPŠELIS - DARŽELIS**

(viešojo sektoriaus subjekto arba viešojo sektoriaus subjektų grupės pavadinimas)

Įmonės kodas 190084586, Stoties g. 13, Meškuičiai, LT-81442, Šiaulių rajonas

(viešojo sektoriaus subjekto, parengusio pinigų srautų ataskaitą (konsoliduotąją pinigų srautų ataskaitą), kodas, adresas)

**PINIGŲ SRAUTŲ ATASKAITA  
PAGAL 2014 M. GRUODŽIO 31 D. DUOMENIS**

2015-01-30 Nr. 1-3



(data)

Pateikimo valiuta ir tikslumas: litais arba tūkstančiais litų

| Eil. Nr.  | Straipsniai   | Pastabos Nr. | Ataskaitinius laikotarpis   |                               |            | Pradžios ataskaitinius laikotarpis |                               |            |
|-----------|---|--------------|-----------------------------|-------------------------------|------------|------------------------------------|-------------------------------|------------|
|           |   |              | Tiesioginiai pinigų srautai | Netiesioginiai pinigų srautai | Iš viso    | Tiesioginiai pinigų srautai        | Netiesioginiai pinigų srautai | Iš viso    |
| 1         | 2   | 3            | 4                           | 5                             | 6          | 7                                  | 8                             | 9          |
| <b>A.</b> | <b>PAGRINDINĖS VEIKLOS PINIGŲ SRAUTAI</b>               |              | 520,93                      | 0,00                          | 520,93     | -814,76                            | 0,00                          | -814,76    |
| I.        | Įplaukos  |              | 743642,60                   | 0,00                          | 743642,60  | 778191,19                          | 0,00                          | 778191,19  |
| I.1.      | Finansavimo sumos kitoms išlaidoms ir atsargoms:        |              | 628811,90                   | 0,00                          | 628811,90  | 686515,38                          | 0,00                          | 686515,38  |
| I.1.1.    | Iš valstybės biudžeto                                   |              | 166485,44                   |                               | 166485,44  | 176977,50                          |                               | 176977,50  |
| I.1.2.    | Iš savivaldybės biudžeto                                |              | 461120,35                   |                               | 461120,35  | 505064,00                          |                               | 505064,00  |
| I.1.3.    | Iš ES, užsienio valstybių ir tarptautinių organizacijų  |              |                             |                               | 0,00       |                                    |                               |            |
| I.1.4.    | Iš kitų šaltinių  |              | 1206,11                     |                               | 1206,11    | 4473,88                            |                               | 4473,88    |
| I.2.      | Iš mokesčių   |              |                             |                               |            |                                    |                               |            |
| I.3.      | Iš socialinių įmokų                                     |              |                             |                               |            |                                    |                               |            |
| I.4.      | Už suteiktas paslaugas iš pirkėjų                       |              | 57415,35                    |                               | 57415,35   | 45616,01                           |                               | 45616,01   |
| I.5.      | Už suteiktas paslaugas iš biudžeto                      |              | 57415,35                    |                               | 57415,35   | 46059,80                           |                               | 46059,80   |
| I.6.      | Gautos palūkanos  |              |                             |                               | 0,00       |                                    |                               |            |
| I.7.      | Kitos įplaukos  |              |                             |                               | 0,00       |                                    |                               |            |
| II.       | Pervestos lėšos   |              | -57555,88                   | 0,00                          | -57555,88  | -47853,95                          | 0,00                          | -47853,95  |
| II.1.     | I valstybės biudžetą                                    |              |                             |                               | 0,00       | -6,35                              |                               | -6,35      |
| II.2.     | I savivaldybių biudžetus                                |              | -57555,88                   |                               | -57555,88  | -47847,60                          |                               | -47847,60  |
| II.3.     | ES, užsienio valstybėms ir tarptautinėms organizacijoms |              |                             |                               |            |                                    |                               |            |
| II.4.     | I kitus išteklių fondus                                 |              |                             |                               |            |                                    |                               |            |
| II.5.     | Viešojo sektoriaus subjektams                           |              |                             |                               |            |                                    |                               |            |
| II.6.     | Kitiems subjektams                                      |              |                             |                               |            |                                    |                               |            |
| III.      | Išmokos   | P02          | -685565,79                  | 0,00                          | -685565,79 | -731152,00                         | 0,00                          | -731152,00 |
| III.1.    | Darbo užmokesčio ir socialinio draudimo                 |              | -537479,74                  |                               | -537479,74 | -569697,95                         |                               | -569697,95 |
| III.2.    | Komunalinių paslaugų ir ryšių                           |              | -62181,10                   |                               | -62181,10  | -68300,73                          |                               | -68300,73  |
| III.3.    | Komandiruočių   |              |                             |                               | 0,00       |                                    |                               |            |
| III.4.    | Transporto  |              |                             |                               | 0,00       |                                    |                               |            |
| III.5.    | Kvalifikacijos kėlimo                                   |              | -500,00                     |                               | -500,00    | -729,00                            |                               | -729,00    |
| III.6.    | Paprastojo remonto ir eksploataavimo                    |              | -1528,13                    |                               | -1528,13   | -2322,65                           |                               | -2322,65   |
| III.7.    | Atsargų įsigijimo                                       |              | -77311,00                   |                               | -77311,00  | -85496,10                          |                               | -85496,10  |
| III.8.    | Socialinių įmokų  |              |                             |                               | 0,00       |                                    |                               |            |
| III.9.    | Nuomos  |              |                             |                               | 0,00       |                                    |                               |            |
| III.1.    | Kitų paslaugų įsigijimo                                 |              | -6565,82                    |                               | -6565,82   | -4605,57                           |                               | -4605,57   |
| III.1.    | Sumokėtos palūkanos                                     |              |                             |                               |            |                                    |                               |            |
| III.1.    | Kitos išmokos   |              |                             |                               | 0,00       |                                    |                               |            |

|           |   |  |          |      |          |         |      |         |
|-----------|---|--|----------|------|----------|---------|------|---------|
| <b>B.</b> | <b>INVESTICINĖS VEIKLOS PINIGŲ SRAUTAI</b>                                    |  | -4000,00 | 0,00 | -4000,00 | 0,00    | 0,00 | 0,00    |
| I.        | Ilgalaikio turto (išskyrus finansinį) ir biologinio turto įsigijimas          |  | -4000,00 |      | -4000,00 |         |      |         |
| II.       | Ilgalaikio turto (išskyrus finansinį) ir biologinio turto perleidimas         |  |          |      |          |         |      |         |
| III.      | Ilgalaikio finansinio turto įsigijimas  |  | 0,00     | 0,00 | 0,00     | 0,00    | 0,00 | 0,00    |
| IV.       | Ilgalaikio finansinio turto perleidimas:                                      |  | 0,00     | 0,00 | 0,00     | 0,00    | 0,00 | 0,00    |
| V.        | Terminuotųjų indėlių (padidėjimas) sumažėjimas                                |  |          |      |          |         |      |         |
| VI.       | Kiti investicinės veiklos pinigų srautai                                      |  |          |      |          |         |      |         |
| <b>C.</b> | <b>FINANSINĖS VEIKLOS PINIGŲ SRAUTAI</b>                                      |  | 4000,00  | 0,00 | 4000,00  | 0,00    | 0,00 | 0,00    |
| I.        | Įplaukos iš gautų paskolų   |  |          |      |          |         |      |         |
| II.       | Gautų paskolų grąžinimas  |  |          |      |          |         |      |         |
| III.      | Finansinės nuomos (lizingo) įsipareigojimų apmokėjimas                        |  |          |      |          |         |      |         |
| IV.       | Gautos finansavimo sumos ilgalaikiam ir biologiniam turtui įsigyti:           |  | 4000,00  | 0,00 | 4000,00  | 0,00    | 0,00 | 0,00    |
| IV.1      | Iš valstybės biudžeto   |  | 4000,00  |      | 4000,00  |         |      |         |
| IV.2      | Iš savivaldybės biudžeto  |  |          |      | 0,00     |         |      |         |
| IV.3      | Iš ES, užsienio valstybių ir tarptautinių organizacijų                        |  |          |      | 0,00     |         |      |         |
| IV.4      | Iš kitų šaltinių  |  |          |      | 0,00     |         |      |         |
| V.        | Grąžintos finansavimo sumos ilgalaikiam ir biologiniam turtui įsigyti         |  |          |      | 0,00     |         |      |         |
| VI.       | Gauti dividendai  |  |          |      |          |         |      |         |
| VII.      | Kiti finansinės veiklos pinigų srautai  |  |          |      |          |         |      |         |
| <b>D.</b> | <b>VALIUTOS KURSŲ PASIKEITIMO ĮTAKA PINIGŲ IR PINIGŲ EKVIVALENTŲ LIKUČIUI</b> |  |          |      |          |         |      |         |
|           | Pinigų ir pinigų ekvivalentų padidėjimas (sumažėjimas)                        |  | 520,93   | 0,00 | 520,93   | -814,76 | 0,00 | -814,76 |
|           | P pinigai ir pinigų ekvivalentai ataskaitinio laikotarpio pradžioje           |  | 1064,83  |      | 1064,83  | 1879,59 |      | 1879,59 |
|           | P pinigai ir pinigų ekvivalentai ataskaitinio laikotarpio pabaigoje           |  | 1585,76  |      | 1585,76  | 1064,83 |      | 1064,83 |

\_\_\_\_\_  
 Direktorė  
 (viešojo sektoriaus subjekto vadovas arba jo įgaliotas administracijos vadovas)  
 \_\_\_\_\_  
 Vyriausioji buhalterė  
 (vyriausioji buhalteris (buhalteris))

  
 (parašas)  
  
 (parašas)

\_\_\_\_\_  
 Sigita Užkuraitienė  
 (vardas ir pavardė)  
 \_\_\_\_\_  
 Janina Kadlenė  
 (vardas ir pavardė)

**ŠIAULIŲ R. MEŠKUIČIŲ LOPŠELIS - DARŽELIS**

(viešojo sektoriaus subjekto arba viešojo sektoriaus subjektų grupės pavadinimas)

Įm. kodas 190084586, Stoties g. 1, Meškuičiai, LT-81442, Šiaulių rajonas

(viešojo sektoriaus subjekto, parengusio veiklos rezultatų ataskaitą arba konsoliduotąją veiklos rezultatų ataskaitą, kodas, adresas)

**VEIKLOS REZULTATŲ ATASKAITA**

PAGAL 2014 M. GRUODŽIO 31 D. DUOMENIS

2015-01-24 Nr.4

(data)

Pateikimo valiuta ir tikslumas: litais arba tūkstančiais litų

| Eil. Nr.  | Straipsniai   | Pastabos Nr. | Ataskaitinis laikotarpis | Praėjęs ataskaitinis laikotarpis |
|-----------|---|--------------|--------------------------|----------------------------------|
| <b>A.</b> | <b>PAGRINDINĖS VEIKLOS PAJAMOS</b>  |              | <b>682448,18</b>         | <b>726189,64</b>                 |
| I.        | FINANSAVIMO PAJAMOS   |              | 625034,55                | 680675,63                        |
| I.1.      | Iš valstybės biudžeto   |              | 167124,73                | 176004,01                        |
| I.2.      | Iš savivaldybių biudžetų  |              | 457171,89                | 499071,29                        |
| I.3.      | Iš ES, užsienio valstybių ir tarptautinių organizacijų lėšų                 |              | 46,75                    | 411,69                           |
| I.4.      | Iš kitų finansavimo šaltinių  |              | 691,18                   | 5188,64                          |
| II.       | MOKESČIŲ IR SOCIALINIŲ ĮMOKŲ PAJAMOS  |              |                          |                                  |
| III.      | PAGRINDINĖS VEIKLOS KITOS PAJAMOS   |              | 57413,63                 | 45514,01                         |
| III.1.    | Pagrindinės veiklos kitos pajamos   | P21          | 57413,63                 | 45514,01                         |
| III.2.    | Pervestinių pagrindinės veiklos kitų pajamų suma                            |              |                          |                                  |
| <b>B.</b> | <b>PAGRINDINĖS VEIKLOS ŠAŅAUDOS</b>   | <b>P02</b>   | <b>681219,96</b>         | <b>727068,26</b>                 |
| I.        | DARBO UŽMOKESČIO IR SOCIALINIO DRAUDIMO                                     | P22          | 526836,48                | 567874,29                        |
| II.       | NUSIDĖVĖJIMO IR AMORTIZACIJOS   |              | 2041,77                  | 2349,46                          |
| III.      | KOMUNALINIŲ PASLAUGŲ IR RYŠIŲ   |              | 62632,47                 | 69696,54                         |
| IV.       | KOMANDIRUOČIŲ   |              | 0                        | 0                                |
| V.        | TRANSPORTO  |              | 0                        | 0                                |
| VI.       | KVALIFIKACIJOS KĖLIMO   |              | 500                      | 729                              |
| VII.      | PAPRASTOJO REMONTO IR EKSPLOATAVIMO   |              | 1528,13                  | 2126,95                          |
| VIII.     | NUVERTĖJIMO IR NURAŠYTŲ SUMŲ  |              | 0                        | 0                                |
| IX.       | SUNAUDOTŲ IR PARDUOTŲ ATSARGŲ SAVIKAINA                                     |              | 81031,29                 | 79584,9                          |
| X.        | SOCIALINIŲ ĮSMOKŲ   |              | 0                        | 0                                |
| XI.       | NUOMOS  |              | 0                        | 0                                |
| XII.      | FINANSAVIMO   |              | 0                        | 0                                |
| XIII.     | KITŲ PASLAUGŲ   |              | 6649,82                  | 4727,12                          |
| XIV.      | KITOS   |              |                          |                                  |
| <b>C.</b> | <b>PAGRINDINĖS VEIKLOS PERVERŠIS AR DEFICITAS</b>                           |              | <b>1228,22</b>           | <b>-878,62</b>                   |
| <b>D.</b> | <b>KITOS VEIKLOS REZULTATAS</b>   |              | <b>0,00</b>              | <b>0,00</b>                      |
| I.        | KITOS VEIKLOS PAJAMOS   |              |                          |                                  |
| II.       | PERVESTINOS Į BIUDŽETĄ KITOS VEIKLOS PAJAMOS                                |              |                          |                                  |
| III.      | KITOS VEIKLOS ŠAŅAUDOS  |              |                          |                                  |
| <b>E.</b> | <b>FINANSINĖS IR INVESTICINĖS VEIKLOS REZULTATAS</b>                        |              | <b>0,00</b>              |                                  |
| <b>F.</b> | <b>APSKAITOS POLITIKOS KEITIMO IR ESMINIŲ APSKAITOS KLADŲ TAISYMO ĮTAKA</b> |              | <b>0,00</b>              | <b>0,00</b>                      |
| <b>G.</b> | <b>PĖLNO MOKESTIS</b>   |              | <b>0,00</b>              | <b>0,00</b>                      |
| <b>H.</b> | <b>GRYNASIS PERVERŠIS AR DEFICITAS PRIEŠ NUOSAVYBĖS METODO ĮTAKĄ</b>        |              | <b>1228,22</b>           | <b>-878,62</b>                   |
| <b>I.</b> | <b>NUOSAVYBĖS METODO ĮTAKA</b>  |              | <b>0,00</b>              | <b>0,00</b>                      |
| <b>J.</b> | <b>GRYNASIS PERVERŠIS AR DEFICITAS</b>                                      |              | <b>1228,22</b>           | <b>-878,62</b>                   |
| I.        | TENKANTIS KONTROLIUOJANČIAJAM SUBJEKTUI                                     |              |                          |                                  |
| II.       | TENKANTIS MAŽUMOS DALIAI  |              |                          |                                  |

Direktorius

(viešojo sektoriaus subjekto vadovas arba jo įgaliotas administracijos vadovas)

Vyriausioji buhalterė

(vyriausiasis buhalteris (buhalteris))

(parašas)

(parašas)

Sigita Užkuraitienė

(vardas ir pavardė)

Janina Kadienė

(vardas ir pavardė)

## ŠIAULIŲ R. MEŠKUIČIŲ LOPŠELIS-DARŽELIS

(viešojo sektoriaus subjekto arba viešojo sektoriaus subjektų grupės pavadinimas)

Įm. kodas 190084586, Stoties g. 13, Meškuičiai, LT-81442, Šiaulių rajonas

(viešojo sektoriaus subjekto, parengusio finansinės būklės ataskaitą (konsoliduotąją finansinės būklės ataskaitą), kodas, adresas)

Šiaulių rajono savivaldybės administracijos  
Finansų skyriui

2015 02 21 Nr.1

### AIŠKINAMASIS RAŠTAS

#### I BENDROJI DALIS

##### 1.1. Informacija apie įstaigą

Šiaulių r. Meškuičių lopšelis-darželis (toliau darželis) yra biudžetinė įstaiga. Darželio steigėjas – Šiaulių rajono savivaldybė. Darželis yra viešasis juridinis asmuo, turintis antspaudą su Šiaulių rajono savivaldybės herbu ir savo pavadinimu, atributiką, atsiskaitomąją ir kitas sąskaitas Lietuvos Respublikos bankuose. Darželio buveinės adresas – Stoties g. 13, Meškuičiai, Šiaulių rajonas, identifikavimo kodas 190084586. Darželis įregistruotas Juridinių asmenų registre. Kontroliuojamų, asocijuotųjų ir kitų subjektų darželis neturi.

Finansinėse ataskaitose informacija pateikta už laikotarpį nuo 2014-01-01 iki 2014-12-31.

Reikšmingų įvykių, kurie gali turėti įtakos įstaigos veiklai, nebuvo.

Iš viso darželyje per ataskaitinį laikotarpį dirbo 26 darbuotojai.

##### 1.2. Įstaigos veikla

Ikimokyklinis ugdymas – kodas ( 801010)

#### II APSKAITOS POLITIKA

Apskaitos politika pateikta VSAKIS lentelėje „Apskaitos politika“, rinkinio 12 - 13 puslapiai.

#### III FINANSINĖS ATSKAITOMYBĖS PASTABOS

**Pastaba Nr. P03.** Nematerialus turtas. Įstaiga nematerialaus turto neturi.

**Pastaba Nr. P04.** Ilgalaikis materialus turtas. Per ataskaitinį laikotarpį įstaiga ilgalaikio materialaus turto įsigijo už 4000 Lt, nurašymo nebuvo. Ilgalaikio turto įsigijimui panaudota 4000 Lt mokinio krepšelio lėšų.

2014 m. gruodžio 31 d. visiškai nudėvėto, tačiau vis dar naudojamo įstaigos veikloje materialaus ilgalaikio turto įsigijimo ar pasigaminimo savikaina sudaro 19327 Lt, iš jų:

Kitos mašinos ir įrengimai – 2499 Lt;

Kompiuterinė įranga – 8936 Lt;

Kita biuro įranga – 7892 Lt.

**Pastaba Nr. P08.** Atsargos. Informacija apie atsargų vertės pasikeitimą per ataskaitinį laikotarpį pagal atsargų grupes pateikta priede. Metų pabaigoje liko nenurašytų atsargų įsigytų iš įstaigos pajamų lėšų už 2141,75 Lt, iš valstybės biudžeto lėšų už 8,43 Lt, iš savivaldybės biudžeto lėšų už 1303,54Lt ir iš ES, užsienio valstybių ir tarptautinių organizacijų lėšų už 43,51 Lt.

**Pastaba Nr. P10.** Sukauptos gautinos sumos 17122,1 Lt. Informacija apie per vienerius metus gautinas sumas pateikta priede. Sukauptos gautinos sumos iš biudžeto sudaro:

| Eil. Nr. | Sukauptos gautinos sumos iš biudžeto             | Paskutinė ataskaitinio laikotarpio diena (Lt) |
|----------|--|---|
| 1.       | Sukauptiems atostoginiams                        | 12695,19                                      |
| 1.1.     | t. sk. mokinio krepšelio lėšos                   | 5987,3  |
| 1.2.     | t. sk. savivaldybės biudžeto lėšos               | 6707,89                                       |
| 2.       | Sukaupioms įmokoms Sodrai                        | 3932,96                                       |
| 2.1.     | t. sk. mokinio krepšelio lėšos                   | 1854,86                                       |
| 2.2.     | t. sk. savivaldybės biudžeto lėšos               | 2078,1  |
| 3.       | Kreditinis įsiskolinimas (komunalinės paslaugos) | 459,7   |
|          | <b>IŠ VISO:</b>                                  | <b>17087,85</b>                               |

Kitos sukauptos gautinos sumos paskutinę ataskaitinio laikotarpio dieną 5 Lt kreditinis įsiskolinimas Lietuvos paštui už tėvų įnašų priėmimą.

**Pastaba Nr. P11.** Pinigai ir pinigų ekvivalentai 1585,76 Lt. Informacija apie pinigus ir pinigų ekvivalentus pateikta priede.

2014 m. gruodžio 31 d. Įstaigos banko sąskaitoje liko nepanaudoti 1585,76 Lt gauti iš Valstybinės mokesčių inspekcijos (2% gyventojų pajamų mokesčio) įstaigos paramai.

**Pastaba Nr. P12.** Finansavimo sumos 10221,87 Lt. Informacija apie finansavimo sumas pagal šaltinį, tikslinę paskirtį ir jų pokyčiai per ataskaitinį laikotarpį pateikta priede.

Finansavimo sumų likučiai pateikti priede.

**Pastaba Nr. P17.** Sukauptos mokėtinios sumos:

| Eil. Nr. | Sukauptos mokėtinios sumos                               | Suma (Lt)      |
|----------|--|----------------|
| 1.       | Tiekėjams mokėtinios sumos                               | 493,95         |
| 2.       | Sukauptos atostoginių sąnaudos                           | 12695,19       |
| 3.       | Sukauptos valstybinio socialinio draudimo įmokų sąnaudos | 3932,96        |
|          | <b>IŠ VISO:</b>  | <b>17122,1</b> |

**Pastaba Nr. P18.** Grynąjį turtą sudaro sukauptas einamųjų ir ankstesniųjų metų perviršis. Jį sudaro iš įstaigos lėšų nupirktų atsargų likutis 2141,75 Lt.

**Pastaba Nr. P21.** Pagrindinės veiklos kitos pajamos 57413,63 Lt. Jas sudaro:

Įmokos už vaikų išlaikymą ikimokyklinėse įstaigose 54157,03 Lt;

Mokamas mokinių ir darbuotojų maitinimas – 2721,6 Lt;

Kitos įstaigos pajamos – 535 Lt.

**Pastaba Nr. P22.** Darbo užmokesčio ir socialinio draudimo sąnaudos. Įstaigos etatų sąraše nurodytiems darbuotojams ataskaitinį laikotarpį pripažinta 402465,14 Lt darbo užmokesčio ir 124371,34 Lt socialinio draudimo sąnaudų.

Komunalinių paslaugų ir ryšių sąnaudos. Ataskaitinio laikotarpio komunalinių paslaugų ir ryšių sąnaudas sudaro :

| Eil. Nr. | Sąnaudos                             | Suma (Lt)       |
|----------|--------------------------------------|-----------------|
| 1.       | Šildymo                              | 40279,19        |
| 2.       | Elektros energijos                   | 15722,01        |
| 3.       | Vandentiekio ir kanalizacijos        | 5960,79         |
| 4.       | Ryšių paslaugų                       | 670,48          |
| 5.       | Kitų komunalinių paslaugų (šiukšlės) | 404             |
|          | <b>IŠ VISO:</b>                      | <b>63036,47</b> |



Kitų paslaugų sąnaudos. Ataskaitinio laikotarpio kitų paslaugų sąnaudose yra sąnaudos dezinfekcijai ir deratizacijai 126,65 Lt.

Direktorius



Sigita Užkuraitienė

Vyr. buhalterė



Janina Kadienė